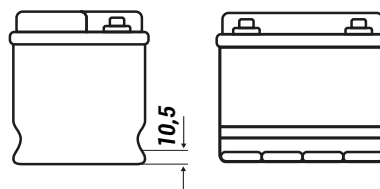


**LONG  
LIFE  
TECH**

## Prestazioni

Tensione (V)	12V
Capacità (Ah)	40Ah
Corrente EN(A)	300A

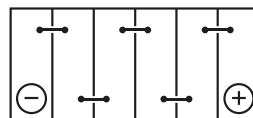
## Fissaggio

**B01**

## Monoblocco

Base	B01
Polarità	DX
Coperchio	MF

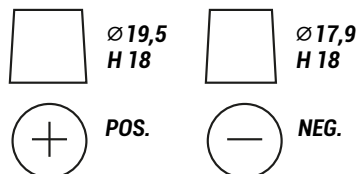
## Schema di collegamento

**0**

## Dimensioni

Lunghezza (mm)	187
Profondità (mm)	127
Altezza (mm)	223
Peso (kg)	9,95

## Tipologia dei terminali

**1**

V.1/2025